

**Osnovne informacije o UCITS fondu**

Društvo za upravljanje: OTP invest društvo za upravljanje fondovima d.o.o.  
 Naziv fonda: OTP ABSOLUTE  
 Vrsta fonda: inovativnih strategija

**NAV (EUR) 6.099.292,66 €**  
**Cijena (EUR) 97,8470 €**

ISIN fonda: HROTPIUABSLS  
 LEI: 747800U0E25ZUKUQA017  
 Naziv depozitara: OTP banka d.d.  
 Iznos minimalne uplate: prva 100 EUR, sljedeće 15 EUR  
 Datum početka rada fonda: 22.11.2016  
 Početna vrijednost udjela: 100 EUR  
 Valuta fonda: EUR  
 Trajanje fonda: neograničeno  
 Rizičnost: srednja

**Ulagateljski ciljevi i strategija ulaganja UCITS fonda**

- Cilj fonda je nastojanje da ulagateljima ponudi ostvarivanje porasta vrijednosti udjela u srednjem roku (tri do pet godina), neovisno o tržišnim kretanjima, uz istovremeno smanjenu volatilnost u odnosu na povijesnu volatilnost tradicionalnih mješovitih fondova.

- Fond ulagatelju nudi visoku diversificiranost ulaganja prvenstveno kroz ulaganja u udjele investicijskih fondova kroz koje će se postići izloženost na razne klase imovine na razvijenim tržištima kao i na tržištima u razvoju. Pri odabiru ulaganja u druge otvorene investicijske fondove s javnom ponudom, voditi će se računa o primjerenosti diversifikaciji portfelja Fonda te očuvanju primjerene razine likvidnosti. Ulaganja Fonda nisu geografski ni sektorski specijalizirana.

- Fond ostvaruje svoje ciljeve ulaganjem u sljedeće financijske instrumente: otvorene investicijske fondove s javnom ponudom, do 100% neto vrijednosti imovine fonda (NAV-a); dionice i prava na dionice izdavatelja iz Republike Hrvatske, druge države članice Europske Unije (EU) ili treće države, do 100% NAV-a; dužničke vrijednosne papire koje je izdala ili za koje jamči Republika Hrvatska, do 100% NAV-a; dužničke vrijednosne papire koje je izdala ili za koje jamči druga država članica EU ili treća država te dužnički vrijednosni papiri izdavatelja iz druge države članice EU ili treće države, do 35% NAV-a; instrumente tržišta novca izdavatelja iz Republike Hrvatske i druge države članice EU, do 100% NAV-a. Najviše 30% NAV-a može se uložiti u investicijske fondove koji nisu UCITS fondovi.

- U svrhu zaštite od rizika, ostvarivanja dodatnog prinosa ili osiguravanja likvidnosti za potrebe otkupa udjela koristiti će se financijske izvedenice i tehnike učinkovitog upravljanje portfeljem (repo i obrnuti repo ugovori) što može rezultirati financijskom polugom. Njihovim korištenjem neće se mijenjati strategija ulaganja niti povećavati izloženost rizicima iznad onih određenih prospektom fonda. Rezultat Fonda biti će prvenstveno određen kretanjem otvorenih investicijskih fondova i vrijednosnih papira u koje Fond ulaže.

- Ulagatelj u bilo kojem trenutku može prodati sve ili određeni broj udjela. Fond omogućuje diskrecijski izbor u vezi s ulaganjima koje je potrebno realizirati. Takav pristup ne uključuje pozivanje na određeno mjerilo. Fond nastoji postići investicijski cilj aktivno upravljajući imovinom, bez uspoređivanja sa referentnom vrijednosti (benchmark).

- Fond prihode od kamata i dividendi ponovno ulaže. Cijena udjela Fonda denominirana je u valuti euro (EUR).

**Prinosi UCITS fonda**

1 mj. - 31.03.24.-30.04.24.	-0,80%
3 mj. - 31.01.24.-30.04.24.	1,32%
6 mj. - 31.10.23.-30.04.24.	6,46%
YTD - 31.12.23.-30.04.24.	1,72%
1 god. - 30.04.23.-30.04.24.	2,72%

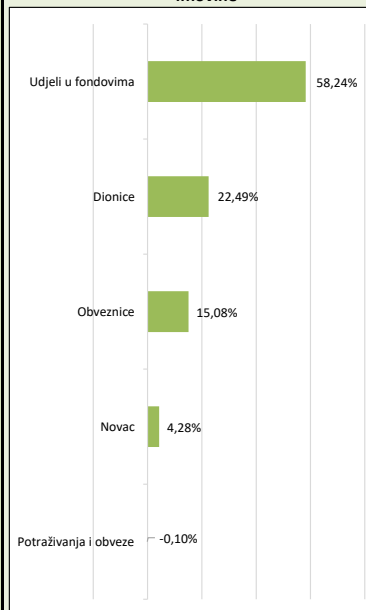
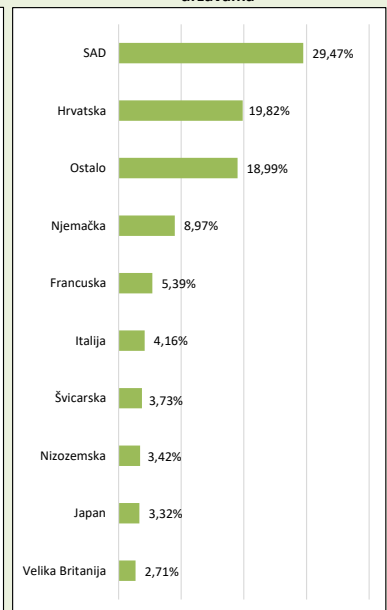
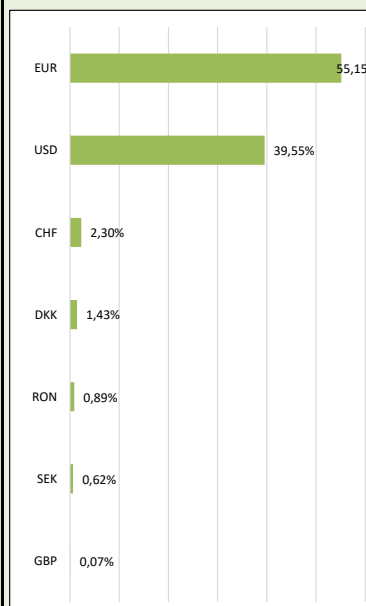
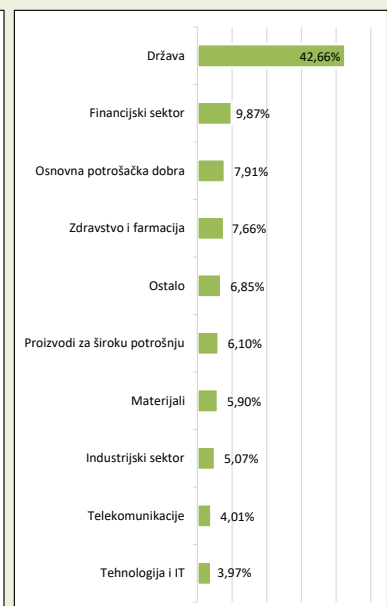
Prosječan godišnji prinos  
 PGP 3 god -0,29%  
 -1,53%




2023.	2,22%
2022.	-9,80%
2021.	2,36%
2020.	0,73%
2019.	7,61%

**Kretanje cijene udjela UCITS fonda**


Metoda izračuna prinosa sastoji se od izračuna postotne promjene početne i završne cijene udjela fonda u određenom vremenskom roku. Prosječan godišnji prinos predstavlja prinos koji je Fond ostvario od osnutka. Prosječan godišnji prinos unatrag tri godine predstavlja prinos koji je Fond ostvario u posljednje tri godine. Izračunava se kao geometrijska sredina dnevnih prinosa ostvarenih od osnutka Fonda, odnosno unatrag tri godine za PGP 3 godine, i izražena na godišnjoj razini. Rezultati poslovanja fonda ostvareni u proteklom razdoblju ne predstavljaju indicaciju i nemaju nikakav utjecaj na buduće rezultate poslovanja fonda. Prinosi iz proteklih razdoblja imaju informativni karakter i ne predstavljaju indicaciju mogućih prinosa u budućnosti. U prinos su uključeni troškovi fonda osim eventualnih ulaznih i izlaznih naknada.

**Struktura ulaganja UCITS fonda**
**Struktura imovine UCITS fonda prema vrstama imovine**

**Struktura imovine UCITS fonda prema državama**

**Valutna izloženost imovine UCITS fonda**

**Struktura imovine UCITS fonda prema gospodarskim sektorima**


**Struktura ulaganja UCITS fonda vezano za promoviranje okolišnih i/ili socijalnih karakteristika odnosno održivih ulaganja**



*U skladu s Uredbom 2019/2088 od 27. studenoga 2019. o objavama povezanim s održivosti u sektoru financijskih usluga, Fond nije kategoriziran kao proizvod kojim se promiču okolišna i/ili socijalna obilježja, odnosno kao proizvod koji za cilj ima održivo ulaganje (čl. 8. i 9. Uredbe).*

**Udio prenosivih vrijednosnih papira iz članka 252. stavka 1. točaka 1. i 2. Zakona i članka 252. stavka 2. Zakona**

Prenosivi VP iz portfelja fonda uvršteni su na uređenim tržištima RH, EU ili trećoj zemlji te su u ukupnom portfelju zastupljeni sa 37,58%. Izloženost prema neuvrštenim VP iznosi 0,00%.

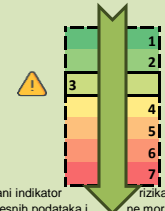
**Naknade UCITS fonda**

<b>Ulazna</b>	do 10.000 EUR: 1,00%
<i>Akcija: bez naknade</i>	iznad 10.000 EUR: 0,00%
	01.04.2024. - 30.06.2024.
<b>Izlazna</b>	do 3 god. 1,00%
	preko 3 god. 0,00%
<b>Depozitaru</b>	0,11% na godišnjoj razini
<b>Upravljačka</b>	1,10% na godišnjoj razini

**Deset (10) najvećih pozicija**

Izdavatelj	Vrsta instrumenta	Oznaka	% NAV-a
Republika Hrvatska	Obveznica	CROATI 1,50 31	9,12%
Republika Hrvatska	Obveznica	CROATI 1,125 29	5,97%
BlackRock Asset Management Ireland Lt Ir	Fond	IBGL IM	4,98%
BlackRock Asset Management Ireland Lt Ir	Fond	IBGM IM	4,55%
OTP start fond	Fond	OTPI-U-NVCF	4,14%
BlackRock Asset Management Ireland Lt Ir	Fond	IDTL LN	4,09%
Xtrackers	Fond	XSDX GY	3,81%
BlackRock Asset Management Ireland Lt Ir	Fond	IDTM LN	3,69%
BlackRock Asset Management Ireland Lt Ir	Fond	IJPN IM	3,12%
BlackRock Inc	Fond	IBGS IM	2,77%

**Indikator rizičnosti**



Prikazani indikator rizika je dobiven iz povijesnih podataka i ne mora biti pouzdan pokazatelj budućeg profila rizičnosti niti procjena budućih prinosa.

**Vrijednosni papiri koji su vrednovani metodom procjene**

Izdavatelj	Oznaka	Cijena	Metoda procjene	Datum	% NAV-a

**Modificirana duracija**

0,88

**Izjava o odricanju od odgovornosti**

Prije ulaganja u investicijski fond upoznajte se sa prospektom i pravilima fonda. Prospekti i pravila fondova na hrvatskom jeziku dostupni su u tiskanom obliku u svim poslovnicama OTP banke, u prostorijama OTP Investa te u elektronskom obliku na web stranicama OTP Investa. Prikazani indikator rizika je dobiven iz povijesnih podataka i ne mora biti pouzdan pokazatelj budućeg profila rizičnosti fonda niti procjena budućih prinosa. Ovaj izvještaj ne predstavlja ponudu na kupnju ili prodaju udjela fonda.